

Krautsaum																				
ps	ps	rc	rc	rc	vo	vo	lx	lx	lx	lx	cs	cs	vo	cs	cs	vo	vo	lx	lx	lx
ps	rc	rc	rc	vo	vo	lx	lx	lx	lx	lx	cs	cs	vo	vo	vo	vo	vo	vo	lx	lx
lx	CB	ca	ca	ca	ca	SA	ca	ps	ps	rc										
lx	lx	ca	QR	ca	ps	ps	ps	rc	rc											
CB	lx	lx	cs	cs	cs	cs	ps	QR	rc											
ps	rc	rc	vo	lx	cs	SA	cs	vo	lx											
ps	ps	rc	rc	vo	vo	vo	lx	lx	lx	cs	lx	lx	cs	cs	vo	vo	lx	lx	lx	
ps	ps	ps	rc	rc	vo	vo	lx	lx	cs	cs	cs	cs	cs	vo	vo	vo	vo	vo	vo	
Krautsaum																				



Bäume:

QR	Quercus robur	Stiel-Eiche	H., 2xv. o.B., StU 10-12
SA	Sorbus aucuparia	Vogel-Beere	Hei., 2xv., 125-150
CB	Carpinus betulus	Hainbuche	Hei., 2xv., 80-100

Sträucher:

cs	Cornus sanguinea	Roter Hartriegel	VSTR 3 Tr., 60-100
lx	Lonicera xylosteum	Heckenkirsche	VSTR 3 Tr., 60-100
vo	Viburnum opulus	Gew. Schneeball	VSTR 3 Tr., 60-100
rc	Rosa canina	Hunds-Rose	VSTR 3 Tr., 60-100
ps	Prunus spinosa	Schlehe	VSTR 3 Tr., 60-100
ca	Corylus avellana	Hasel	VSTR 3 Tr., 60-100

Pflanzschema I

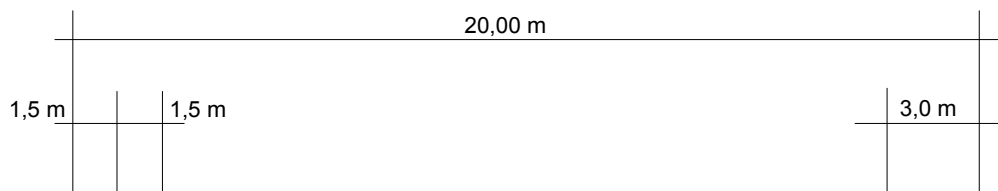
März 2019

**Abgrabungserweiterung
Geilenkirchen**

FREIRAUM

PICKARTZ ■ WAGNER
UMWELT- UND LANDSCHAFTSPLANUNG GBR

Pahlshof 22 · 40472 Düsseldorf · Telefon 0211 6585878



Krautsaum																			
rr	rr	rr	rr	sc	sc	sc	sc	cm	cm	ca	ca	ee	ee	ee	ac	ac	ac	cm	cm
ac	ac	ac	rr	sc	sc	cm	cm	cm	ca	ca	ca	ca	ee	ee	ee	ac	ac	cm	cm
QP	ac	ac	sc	sc	sc	FS	ca	QP	cm										
ac	ac	ac	TC	cm	sc	sc	ca	ca	ca										
ee	ee	ac	ac	cm	cm	sc	ca	TC	cm										
QP	ee	ee	sc	cm	sc	ca	ca	cm	cm										
ee	ee	ee	cm	cm	sc	sc	sc	sc	ee	ee	ca	ca	ca	cm	ee	ee	ee	sc	sc
ee	cm	cm	cm	sc	sc	sc	ee	ee	ee	ca	ca	cm	cm	cm	ee	ee	sc	sc	sc
Krautsaum																			



Bäume:

QP	Quercus petraea	Trauben-Eiche	Hei., 2xv o. B., 125-150
TC	Tilia cordata	Winterlinde	H., 2xv., o.B., StU 10-12
FS	Fagus sylvatica	Rotbuche	Hei., 2xv o. B., 125-150

Sträucher:

cm	Crataegus monogyna	Eingr. Weißdorn	VSTR 3 Tr., 60-100
ac	Acer campestre	Feldahorn	Hei., 2xv., 80-100
ee	Euonymus europaeus	Pfaffenhütchen	VSTR 3 Tr., 60-100
ca	Corylus avellana	Hasel	VSTR 3 Tr., 60-100
sc	Salix caprea	Sal-Weide	VSTR 3 Tr., 60-100
rr	Rosa rugosa	Hunds-Rose	VSTR 3 Tr., 60-100

Pflanzschema II

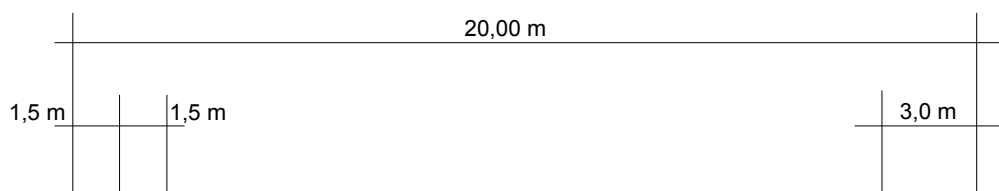
März 2019

Abgrabungserweiterung
Geilenkirchen

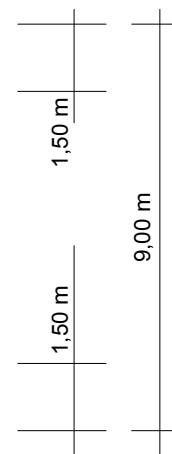
FREIRAUM

PICKARTZ ■ WAGNER
UMWELT- UND LANDSCHAFTSPLANUNG GBR

Pahlshof 22 · 40472 Düsseldorf · Telefon 0211 6585878



rc	rc	rc	vo	vo	vo	vo	cm	cm	cm	cm	ps	ps	ps	rc	rc	rc	ps	ps	ps
CB		vo		vo		co		cm		cm		ps		ps		rc		ps	
rc	vo		co		co		TC		ps		ps		vo		vo		ps		
rc	co		QR		co		co		rc		rc		QR		co		co		
cm		cm		ps		ps		ps		rc		vo		vo		co		CB	
cm	cm	cm	ps	ps	ps	rc	rc	rc	rc	rc	vo	vo	vo	vo	co	co	cm	cm	cm



Bäume:

QR	Quercus robur	Stiel-Eiche	Hei., 2xv., 125-150
CB	Carpinus betulus	Hainbuche	Hei., 2xv., 125-150
TC	Tilia cordata	Winterlinde	Hei., 2xv., 125-150

Sträucher:

cm	Crataegus monogyna	Eingr. Weißdorn	VSTR 3 Tr., 60-100
co	Cornus mas	Kornelkirsche	VSTR 3 Tr., 60-100
ps	Prunus spinosa	Schlehe	VSTR 3 Tr., 60-100
rc	Rosa canina	Hunds-Rose	VSTR 3 Tr., 60-100
vo	Viburnum opulus	Gew. Schneeball	VSTR 3 Tr., 60-100

Pflanzschema III

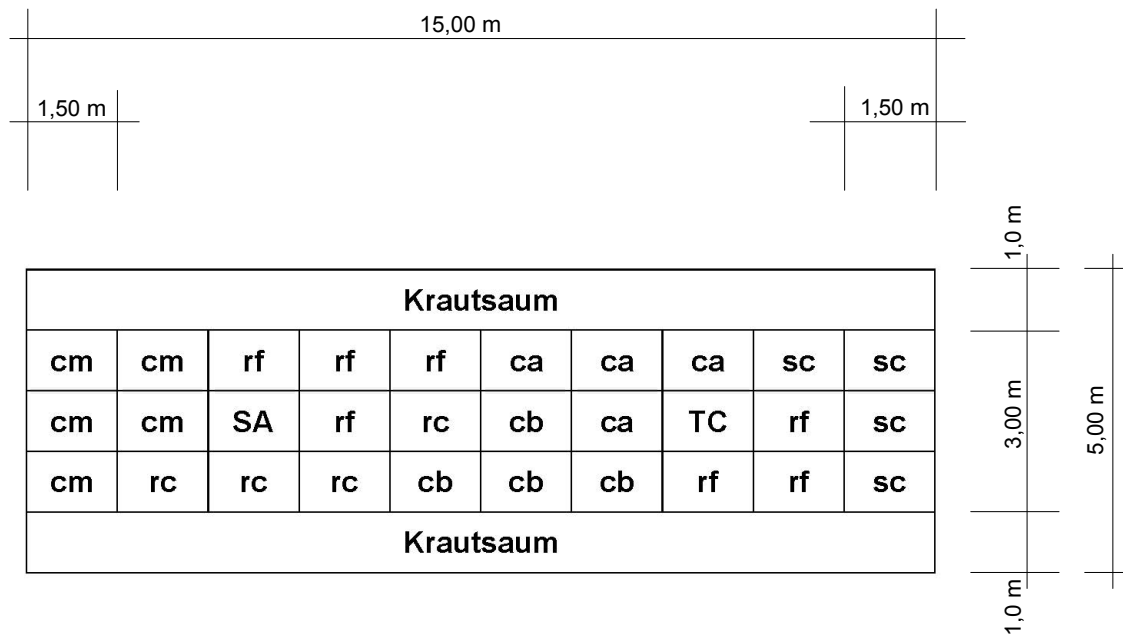
März 2019

Abgrabungserweiterung
Geilenkirchen

FREIRAUM

PICKARTZ ■ WAGNER
UMWELT- UND LANDSCHAFTSPLANUNG GBR

Pahlshof 22 · 40472 Düsseldorf · Telefon 0211 6585878



Bäume:

SA	Sorbus aucuparia	Vogel-Beere	Hei., 2xv., 125-150
TC	Tilia cordata	Winterlinde	H., 2xv., o.B., StU 10-12

Sträucher:

cm	Crataegus monogyna	Eingr. Weißdorn	VSTR 3 Tr., 60-100
cb	Carpinus betulus	Hainbuche	Hei., 2xv., 80-100
ca	Corylus avellana	Hasel	VSTR 3 Tr., 60-100
sc	Salix caprea	Sal-Weide	VSTR 3 Tr., 60-100
rc	Rosa canina	Hunds-Rose	VSTR 3 Tr., 60-100
rf	Rhamnus frangula	Faulbaum	VSTR 3 Tr., 60-100